

# 2015年广东水产品价格分析

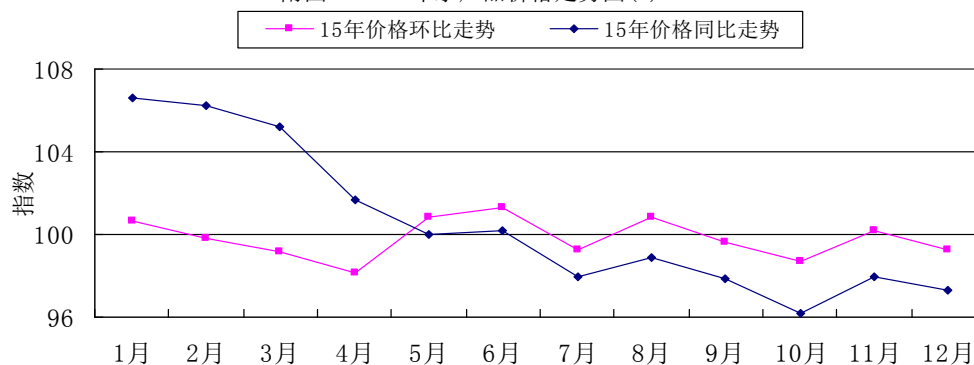
## 一、总体情况

2015广东水产品价格微幅上涨，与2014年同比，总水平上涨0.13%，其中海水产品下跌3.86%，淡水产品下跌0.67%，虾蟹产品上涨2.84%，贝类产品上涨13.29%，腌干产品上涨6.93%。（价格变化参见下表）

项目	总水平	海水产品	淡水产品	虾蟹产品	贝类产品	腌干产品
与2014年平均价格相比涨跌幅度	0.13%	-3.86%	-0.67%	2.84%	13.29%	6.93%

2015年广东水产品价格运行态势与前一年的情况有所不同（价格走势参见图1），全年行情呈现波动走低的态势（同比），指数分上下半年两部分，上半年指数偏高，其中一季度涨幅较大，到5、6月份基本持平；进入下半年后指数均走低，10月份达到最低点（-3.79%），但跌幅均不大；全年中海水产品价格低迷、贝类产品价格偏高成为最大特点。

附图1 2015年水产品价格走势图(%)



从自然气候情况来看，年初南方出现暖冬现象，1-4月气候

都相对适宜，对水产品养殖养殖捕捞都很有利，水产品上市供应量充足，水产品价格走低；5月份南方强降雨明显，对淡水鱼、虾蟹养殖影响较大，对海水养殖和捕捞则影响较大；6月份华南地区高温气候也增加了水产养殖的难度，水产品供应量减少，价格拉升；7月份虽有台风“莲花”登陆汕尾，但破坏程度有限；8-9月份气候适宜，适合生产；10月强台风“彩虹”登陆湛江，对粤西地区的水产养殖影响较大，主要品种是罗非鱼和对虾；11-12月我省气温偏高，气候适宜，对水产养殖有利。

从社会政策环境来看，（1）全社会提倡节约，高端消费减少，高档水产品行情低迷；（2）珠江禁渔对水产品价格影响轻微；（3）南海休渔后海产品价格变化不大。（4）经济下行压力大，加工出口和境内消费需求偏淡。

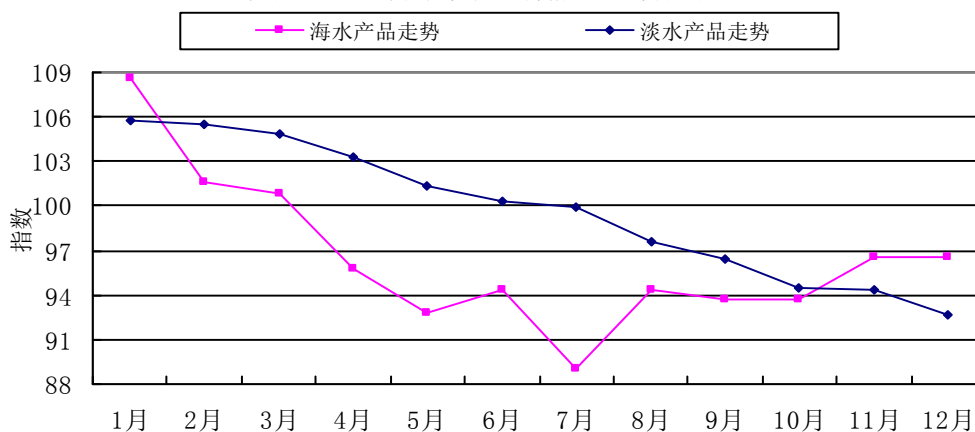
从我省2015年主要养殖肉类产品的价格走势来看，水产品是涨幅最为轻微的（其中猪肉上涨7.46%、鸡肉上涨12.61%、牛肉上涨2.19%、羊肉上涨1.68%），主要影响因素有：一是饲料成本总体较低，2015年作为水产饲料主要原料的鱼粉和豆粕价格下跌；二是水产品养殖量比较大，目前已经供过于求；三是出口贸易形势较差，进口出现增长。

## 二、各大类情况分析

**1. 海水产品。**上半年广东沿海气候总体较好，低温天气少现，强风大雾天气也少出现，台风影响没有。虽然5月份华南地区有长时间强降雨、6月份出现高温天气，但对海洋养殖捕

捞影响不大。由于捕捞效果理想，海产品上市供应充足，1-5月海产品价格持续走低，5月份跌幅超过7%（参见附图2）。南海5月16日休渔后，冰鲜海产品数量减少，但由于储备量大，价格变化不明显；进入6月份后，市场供应略为减少，跌幅有所收窄；7月份养殖鱼、外来鱼增加量大，价格大幅下降；8-10月开渔后市场供应充足，价格趋稳，市场需求也偏淡；11-12月气候适宜，但渔获量相对较差。品种方面，带鱼（350克以上）30.81元/公斤，同比下降3.57%；池鱼（150克以上）13.89元/公斤，同比下降1.63%；红三鱼（150克以上）38.28元/公斤，同比上涨1.11%；马鲛鱼（1000克以上）36.32元/公斤，同比下降4.09%。

附图2 2015年两大类产品价格同比走势图(%)

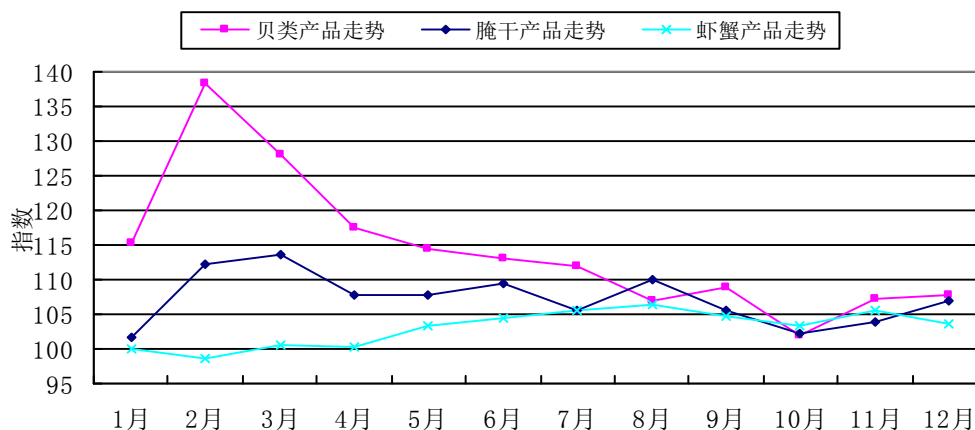


**2. 淡水产品。**1-4月气候条件对淡水养殖适宜，年初出现暖冬，之后天气都不差，淡水鱼养殖效果好，上市量增加，价格出现温和回落态势。5月份华南持续强降雨，造成一定量成品鱼的损失，6月份华南出现长时间高温气候，一定程度上影响淡水鱼养殖，但涨幅仍持续收窄。下半年价格再往下探，市

场供大于求，跌幅加深。从走势图（参见附图 2）来看，全年价格呈现逐步向下走态势，6、7 月份同比已接近去年水平，然后继续下行，12 月份价格达到最低点（-7.39%）。品种方面，草鱼（1000 克以上）12.35 元/公斤，同比下降 2.68%；桂花鱼（400 克以上）64.53 元/公斤，同比上涨 0.16%；生鱼（400 克以上）21.21 元/公斤，同比下降 1.12%；鲈鱼（400 克以上）29.00 元/公斤，同比下降 3.62%。

**3. 虾蟹产品。**1-4 月虾蟹的市场行情就是高位盘整，越冬虾和早造虾的养殖效果都差强人意，虾的供应量少，价格持续高位。5 月份华南强降雨对虾的养殖影响很大，供应偏少，价格拉升；6 月份降雨明显减少，但却长时间处于高温天气，也对相关养殖不利，价格再涨；7 月以后市场供应仍较少，价格高位振荡。蟹的情况则呈现从低位逐步走高、下半年有所回落态势。从走势图（参见附图 3）可以看出，1-4 月价格涨幅相差不多，与去年的价格差不多，5、6 月份由于气候条件差又有所拉升，7 月份以后维持量少价高态势，价格波动不大。品种方面，罗氏沼虾（21-40 头/500 克）74.52 元/公斤，同比上涨 7.72%；南美白对虾（31-50 头/500 克）56.27 元/公斤，同比上涨 5.20%；膏蟹（150 克以上）139.84 元/公斤，同比下降 1.25%。

附图3 2015年贝类、腌干类、虾蟹类产品价格同比走势图(%)



**4. 贝类产品。**贝类价格高企，主要是供应量少，价格走高明显；除鲍鱼行情仍较差外，大部分贝类品种价格都处在少有的高位，这种情况到三季度之后才略有改观（参见附图3），走势最低的10月份涨幅也有1.94%，临近年底又有所走高。品种方面，带子（大中规格）13.30元/公斤，同比上涨15.25%；生蚝（大中规格）70.37元/公斤，同比上涨9.82%。

**5. 腌干产品。**腌干产品主要是年后的需求加大拉高了价格，上半年价格明显偏高，下半年情况略有改观。从走势图（参见附图3）来看，价格最高在一季度，主要是加工环境较差（雨雾天气多），之后价格总体偏高，波动不大。全年的市场交易较淡，价格高主要是供应量少造成。品种方面，公鱼干（无头熟干）20.65元/公斤，同比上涨8.00%；圆头或鱼干（7-9条/500克）26.66元/公斤，同比上涨5.17%。